

## Časť Aktivita

1

Po prihlásení do aplikácie kliknite na tlačidlo „Aktivita“.



2

V tejto sekcii môžete prechádzať záložkami „Transakcie“, „Pokyny“ a „Pravidelná investícia“.



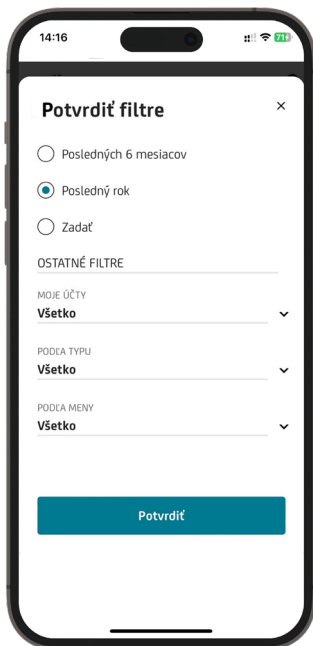
3

„Transakcie“ obsahujú zoznam realizovaných transakcií za vybrané obdobie.



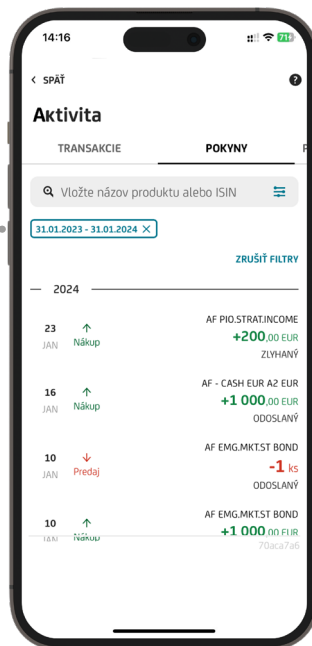
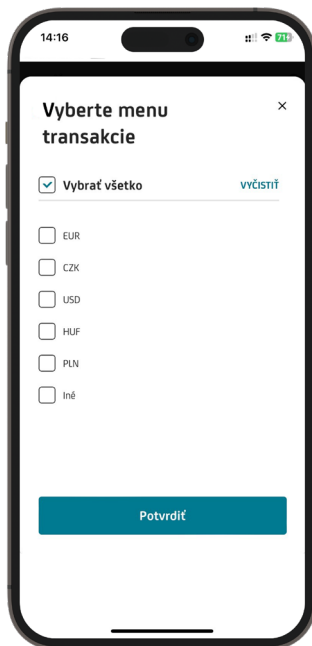
4

V rámci transakcií môžete špecifikovať Vaše vyhľadavanie pomocou jednotlivých alebo kombinovaných filtrov.



5

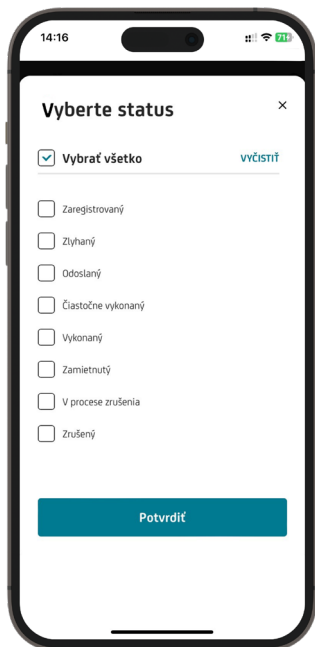
„Pokyny“ obsahujú zoznam zadaných a realizovaných pokynov za vybrané obdobie.



## Časť Aktivita


6

Pokyny obsahujú zoznam zadaných a vykonaných pokynov za vybrané obdobie.



7

Môžete špecifikovať Vaše vyhľadávanie pomocou jednotlivých alebo kombinovaných filtrov.



8

„Pravidelná investícia“ obsahuje zoznam Vašich založených pravidelných investícií, vrátane možnosti vytvoriť si novú.

